

*So funktioniert
VR-NetWorld Brokerage.*

*Ihr direkter Weg zur Börse.
Online.*



Sie wissen, was Sie wollen!

Sie treffen Ihre Anlageentscheidungen selbst und brauchen dafür keine Beratung. Was Sie brauchen sind aktuelle Informationen, professionelle Analyseinstrumente und eine zuverlässige Plattform für die schnelle Aktion im Internet. Mit VR-NetWorld Brokerage haben Sie alle Vorteile auf Ihrer Seite:

- **Hohe Flexibilität**
Sie können Wertpapieraufträge an sieben Tagen in der Woche unabhängig von unseren Öffnungszeiten erteilen.
- **Hohe Transparenz**
Über Orderbuch, Kunden-/Depotübersicht und Depotbestandsanzeige sind Sie jederzeit aktuell informiert. Sie sehen alle Transaktionen, den Orderstatus und die Depotbestände – ganz gleich, auf welchem Weg uns Ihre Aufträge erreicht haben.
- **Hoher Sicherheitsstandard**
Das bewährte PIN-/TAN-Verfahren bzw. die elektronische Signatur und die 128 Bit SSL-Verschlüsselung sorgen für die sichere Datenübertragung und den Schutz Ihrer persönlichen Daten.
- **Hohe Aktualität**
Sie können stets aktuelle Informationen rund um die nationalen und internationalen Finanzmärkte abrufen. Außerdem haben Sie schnellen Zugriff auf mehr als 1.000 Unternehmensporträts.
- **Professionelle Analyse**
Sie sind Ihr eigener Wertpapier-Analyst und können die Anlagerisiken selbst steuern: Musterdepot und Chartanalyse helfen Ihnen dabei.

Immer auf dem neuesten Stand

Die professionelle Informationsplattform zeigt Ihnen alles, was für Ihre Börsengeschäfte wichtig ist:

- Kursinformationen – für Xetra und die Börsen Frankfurt und Stuttgart auch realtime (maximal 1.000 verfügbare Realkurse im Monat)
- Übersicht über das Marktgeschehen an nationalen und internationalen Finanzplätzen
- Aufbereitungen der wichtigsten Indizes
- Kurslisten zu deutschen und internationalen Aktienindizes sowie für Anleihen, Devisen und Fonds
- Top/Flop-Übersicht
- Fondssuche, mit der Sie Fonds nach eigenen Kriterien auswählen können
- Hochaktuelle Nachrichten und Informationen aus Wirtschaft, Banken- und Börsenwelt, Politik – gezielt abrufbar
- Firmenporträts
- Ökonomische Daten

- Börsenlexikon
- Fondslexikon
- Informationen zu Zertifikaten
- Informationen zu Neuemissionen
- Durchschnitts- und Trendlinien zur technischen Analyse der Kursverläufe sind Basis einer professionellen Chartanalyse
- Musterdepot zur Beobachtung eigener Anlagestrategien
- DAX30-Tickerlaufband

Sie können außerdem von den Einzelkursübersichten direkt in die Ordermaske verzweigen. Dabei werden die Informationen des gewählten Papiers mit in die Ordermaske übernommen.

Hinweis: Um aktuelle Kursinformationen zu erhalten, ist es notwendig, die jeweilige Information neu aufzurufen oder mit einem Klick auf das Icon [🔄] zu aktualisieren.

The screenshot displays the 'Volksbank Raiffeisenbank eG' Brokerage interface. The top navigation bar includes 'Homepage', 'Banking', 'Brokerage', and 'Service & Verwaltung'. The main content area is titled 'Brokerage Marktüberblick' and shows account details for 'Magdalena Mustermann' with a deposit of 1.005.967,36 EUR. A line chart shows the DAX index performance from 09:00 to 17:00, with the current value at 6.224,39 (+0,85%). Below the chart are three tables: 'Top/Flop' listing top and bottom performing stocks like Lufthansa and Henkel; 'Marktüberblick' listing various indices and their changes; and 'Marktberichte' providing a timeline of market news from 13:02 to 12:30.

Name	Kurs	Zeit	Diff. %
DAX	6.224,39	13:24	+0,85%
HDAX	3.147,73	13:24	+0,91%
MDAX	8.374,07	13:24	+1,44%
TECDAX	835,21	13:24	+0,74%
Euro Stoxx 50	2.969,78	13:24	+0,93%
DOW JONES IND.	10.927,07	22:30	+0,27%
NASDAQ COMPOSITE IND.	2.436,81	23:16	+0,23%
S&P 500	1.186,44	22:30	+0,34%
NIKKEI 225 INDEX	11.204,34	08:29	+0,32%
EONIA EURO OVERNIGHT	0,332%	18:54	+0,91%
UMLAUFRENDITE	2,77%	12:11	+1,47%
EURO-BUND FUTURE CON	123,20	13:23	-0,08%
EURAUD SPOT	1,3391	13:39	+0,24%

DAX	Kurs	Zeit	Diff. %
LUFTHANSA	13,14	13:07	+2,74%
HENKEL	40,76	13:06	+2,54%
ALLIANZ	93,10	13:07	-0,84%
VOLKSWAGEN VZ	68,62	13:08	-0,41%

TecDAX	Kurs	Zeit	Diff. %
BECHTLE	23,49	13:05	+3,48%
FREENET AG	9,43	13:07	+3,17%
MEDIGENE AG	3,22	12:59	-1,38%
SOFTWARE AG	90,31	13:06	-0,89%

Dow Jones	Kurs	Zeit	Diff. %
AMER. EXPRESS	43,69	22:02	+3,12%
MICROSOFT	29,91	22:00	+1,91%
3M	82,95	22:01	-0,85%
IBM	127,61	22:00	-0,68%

Ihr persönliches Musterdepot

Mit dem Musterdepot können Sie Ihre persönlichen Anlagestrategien abbilden, verfolgen und optimieren. Die von Ihnen eingepflegten Bestände können Sie hinsichtlich ihrer Performance verfolgen und so besser begründete Entscheidungen treffen. Wir unterstützen Sie dabei mit umfangreichen Marktdaten und Analysetools.

Wenn Sie sich noch kein Musterdepot eingerichtet haben, klicken Sie auf die Schaltfläche <Erstanmeldung> und füllen das angezeigte Formular aus.

Um Wertpapiere zu Ihrem Musterdepot hinzuzufügen, steht Ihnen eine Wertpapiersuchfunktion zur Verfügung. Nachdem Sie die Einträge markiert haben, klicken Sie abschließend auf die Schaltfläche <Übernehmen>.

Wenn die von Ihnen gesetzten Limite über- bzw. unterschritten werden, werden Sie, sofern gewünscht, per E-Mail benachrichtigt.










Über entsprechende Schaltflächen können Sie sich die Depotstruktur, Gewinn- und Verlustrechnung (GuV) und Charts der im Musterdepot vorhandenen Werte anzeigen lassen.

Nutzen Sie Realtimekurse in VR-NetWorld Brokerage

Über die Rubriken Aktien und Musterdepot bieten wir Ihnen kostenlos 1.000 Realtimekurse pro Monat für alle an den Börsen Xetra, Frankfurt und Stuttgart gehandelten Werte. Bei Überschreiten dieses Kontingents erhalten Sie einen Hinweis. In diesem Fall werden Neartimedaten angezeigt (i. d. R. 15 Minuten zeitverzögert).

Um Realtimekurse nutzen zu können, müssen Sie sich für diesen Service unter folgendem Pfad registrieren: „Marktinformationen“ – „Aktien“ – Auswahl eines Wertes – „Realtime“. Nach dem Klick auf <Erstanmeldung Realtime> sehen Sie die „Realtime-Nutzungsbedingungen“, die von Ihnen durch Anklicken des Buttons <Einverstanden> einmalig zu bestätigen sind. In der folgenden Maske erfassen Sie Ihre persönlichen Daten und klicken auf <übernehmen>. Sollten Sie die Nutzungsbedingungen nicht akzeptieren, werden Ihnen Neartimekurse zur Verfügung gestellt.

Nach der Anmeldung zu Realtimekursen haben Sie in Ihrem Musterdepot über den Button [RT] in der Spalte „Aktion“ Zugriff auf Realtimekurse der Börsen Xetra, Frankfurt und Stuttgart. Bei der Einzelkursübersicht wählen Sie den Reiter „Realtime“.

Musterdepot 1								
Musterdepot 1		Auswählen						
Wertpapierbezeichnung WKN	Nominal / Stück	Akt. Kurs Währung	Börse Datum/Zeit	Kaufdatum	Aktueller Wert in EUR	Kaufwert inkl. Gebühren in EUR	GV abs./proz.	Aktion
BAYERISCHE MOTOREN WERKE AG STAMMAKTIE EO 1 519000	100	29,18 EUR	FSE 18.02.14:57	18.02.10	2.918,00	29,18	2.888,82 9.900,00%	  
COMMERZBANK AG INHABER-AKTIE O.N. 803200	1	5,71 EUR	XETRA 18.02.15:03	18.02.10	5,71	5,73	-0,02 -0,33%	  
SAP AG INHABER-AKTIE O.N. 716460	1	32,36 EUR	XETRA 18.02.15:03	18.02.10	32,36	32,36	-0,01 -0,02%	  
Summen in EUR:					67,25	67,27	-0,03 -0,04%	

bearbeiten Depot löschen Depotstruktur GuV Chartwatch

Der direkte Weg zu Ihrem Depot

Unabhängig von unseren Öffnungszeiten können Sie nahezu an allen wichtigen nationalen und internationalen Börsenplätzen Wertpapiere kaufen und verkaufen – mit hoher Transparenz und Sicherheit. Dazu dienen:

- Praktische Kunden-/Depotübersicht mit Ausweis des bewerteten Bestandes
- Ausführungsstatus der aktuellen Kauf- und Verkaufaufträge im Orderbuch
- Interaktive Ordereingabe mit nachträglicher Limit-, Gültigkeitsänderung und Streichung (nach den üblichen Usancen)
- Komfortable Wertpapiersuche

Folgende Wertpapiere können online geordert werden:

- Aktien, Optionsscheine und Zertifikate (alle an einer inländischen Börse einschl. der an Xetra zugelassenen Wertpapiere und an den wichtigsten ausländischen Börsenplätzen)
- Papiere aus dem Handelsangebot der WGZ BANK (inkl. Zertifikate) und unseres Hauses
- börsliche und außerbörsliche Renten
- Fonds (alle in Deutschland zum Vertrieb zugelassenen)
- Neuemissionen

Das brauchen Sie, bevor Sie loslegen können

Sie erhalten von uns Ihre fünfstellige Persönliche Identifikationsnummer (PIN) und werden für ein TAN-Verfahren freigeschaltet. Mit Ihrer Kontonummer oder der VR-Kennung bzw. Ihrem Alias und der PIN können Sie sich im InternetBanking anmelden. Nach dem Login verzweigen Sie über den Reiter Brokerage oben in das Internet Brokerage. Alternativ können Sie auch die elektronische Signatur nutzen. Mit dem für Sie freigeschalteten TAN-Verfahren bzw. mit der elektronischen Signatur können Sie Ihre Orders freigeben.

Auf jeden Fall schließen Sie vor Nutzung von VR-NetWorld Brokerage mit uns die notwendigen vertraglichen Vereinbarungen ab. Wenden Sie sich an Ihren Kundenberater und Sie erhalten die Vertragsunterlagen.

Systemvoraussetzungen:

Für unsere VR-NetWorld Brokerage Anwendung verwenden wir ausschließlich die 128 Bit SSL-Verschlüsselung und das bewährte PIN/TAN Verfahren bzw. die elektronische Signatur. Alle aktuellen Browser unterstützen mittlerweile die 128 Bit SSL-Verschlüsselung. Für ältere Browser-Versionen gibt es Updates.

Bitte setzen Sie nur eine vom jeweiligen Hersteller freigegebene Version eines Internet-Browsers ein, z.B. Mozilla Firefox oder Internet Explorer.

Weitere nützliche Tipps zum Thema ‚Sicherheit im Internet‘ finden Sie auch unter <http://www.bsi-fuer-buerger.de>

Das Design ist für eine Bildschirmauflösung von 1024 x 768 Pixel optimiert.

Der Einstieg –

So werden Sie online aktiv

Auf der Startseite des InternetBanking melden Sie sich wie oben beschrieben an.

ACHTUNG: Wenn die PIN falsch eingegeben wurde, erhalten Sie eine Fehlermeldung. Nach dreimaliger Eingabe einer falschen PIN erhalten Sie eine weitere Fehlermeldung und die PIN wird gesperrt. Die Sperre kann durch Eingabe der Kontonummer des Autorisierungskontos und der richtigen PIN wieder aufgehoben werden.

Nach erfolgreicher Legitimation gelangen Sie auf die Seite „InternetBanking – Finanzübersicht“. Mit einem Klick auf den Reiter „Brokerage“ wechseln Sie zum Bereich Brokerage und der Kunden-/Depotübersicht.

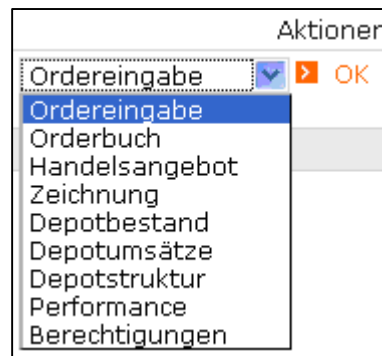
Sollten wichtige Hinweise zur Nutzung von VR-NetWorld Brokerage vorliegen (z. B. Marktänderungen, geplante Systemausfälle, Störungen/Fehler zu Einzelfunktionen etc.), werden Sie in einem Kasten darauf hingewiesen.

Kunden-/Depotübersicht

Durch Auswahl eines Kunden auf der Kunden-/Depotübersicht erhalten Sie einen Überblick über alle Depots, für die Sie frei geschaltet sind:

- Bezeichnung
- Depotnummer
- Depotwert
- Aktionen

Durch einen Klick auf die Lupe öffnet sich die Übersicht „Depotbestand“. Über das Pull-down-Menü unter „Aktionen“ und anschließendem Klick auf <OK> verzweigen Sie direkt in die gewählte Maske:



Dabei wird das gewählte Depot in die Maske übernommen.

Selbstverständlich können Sie die Funktionen jederzeit auch über die linke Navigation steuern.

Hinweis:

Impressum & Preise | Kontakt

Volksbank Raiffeisenbank eG

Homepage | Banking | Brokerage | Service & Verwaltung

Kurssuche Suchen

BLZ 99999889

Brokerage
Kunden-/Depotübersicht

Die für die Depotbewertung herangezogenen Kurse sind neartime oder (sofern erforderlich) von einem vorherigen Handelstag und werden pro Kundensitzung nur einmal ermittelt.

[Drucken](#) [? Hilfe](#)

Name (Kunden-Nr.)			
▼ Magdalena Mustermann (127469)			
Bezeichnung	Depot-Nr.	Depotwert	Aktionen
🔍 Depot 001	12746985	EUR 0,00	Ordereingabe <input type="button" value="OK"/>
Summe:		EUR 0,00 H	
▼ Heinrich Mustermann (354007)			
Bezeichnung	Depot-Nr.	Depotwert	Aktionen
🔍 Depot 003	35400785	EUR 34.294,06	Ordereingabe <input type="button" value="OK"/>
Summe:		EUR 34.294,06 H	

[Drucken](#) [? Hilfe](#)

Login Informationen

Magdalena Mustermann

Automatischer Logout in 5 Min.

[Zeit zurücksetzen](#)

[Logout](#)

Depotwechsel

Auf den folgenden Seiten werden einzelne Funktionsmasken beschrieben. Überall haben Sie die Möglichkeit, das Depot zu wechseln:

Wählen Sie das gewünschte Depot im Pulldownmenü aus und klicken Sie auf <Auswählen>.

Depotbestand

Hier erhalten Sie aktuelle Informationen über alle Wertpapiere in Ihrem Depot. Folgende Daten werden Ihnen angezeigt:

- Wertpapierbezeichnung
- Zinssatz
- Wertpapierkennnummer (WKN)
- Stück/Nominal
- Fälligkeit
- Aktueller Kurs in (% oder Handelswährung)
- Durchschnittlicher Einstandskurs in (% oder Handelswährung)
- Kursdatum / Zeit
- Kurswert in Euro
- Einstandswert in Euro
- Kursgewinn/-verlust in Euro

Mit einem Klick auf den Button <Aktualisieren> können Sie die Kursanzeige aktualisieren.

Die Depotbestände werden am Ende eines jeden Handelstages aktualisiert.

Bei der Detailanzeige eines einzelnen Postens, die Sie über die Lupe vor jedem Posten aufrufen können, sehen Sie zusätzlich:

- ISIN
- Verwahrung (Lagerstelle, Verwahrart, Stückeart)
- Bestandssperren (Sperreart, -datum, Sonderheit)

Über die Dreiecke können Sie die Anzeige auf- bzw. absteigend sortieren.

Aus dem Depotbestand heraus können Sie eine Order erfassen. Nach dem Klick auf das Icon [K] für Nachkaufen oder [V] für Verkaufen wählen Sie die Ausführungsart: ‚Bestmögliche Ausführung‘ (nach den Ausführungsgrundsätzen unseres Hauses) oder ‚Ausführung mit individueller Weisung‘ (börslich oder ggf. außerbörslich).

Die Geschäftsart (Nachkauf oder Verkauf), Wertpapierkennnummer, Wertpapierbezeichnung sowie der aktuelle Depotbestand werden automatisch in das Orderfenster übernommen. Über das Icon [U] können Sie direkt in die Depotumsatzanzeige zu dieser Depotposition verzweigen oder sich über das Icon [I] Einzelkursinformationen und Charts zu dem entsprechenden Papier anzeigen lassen.

Kursuche <input type="text"/> Suchen		Homepage Banking Brokerage Service & Verwaltung																																														
Handel und Depot Kunden-/Depotübersicht Handelsangebot Zeichnung Ordereingabe Orderbuch Depotbestand Depotumsätze Depotanalyse Berechtigungen Marktinformationen Nachrichten Musterdepot Research Wichtige Informationen Sitemap		Brokerage Depotbestand Informationen Logout <hr/> Falls kein Kursdatum/-uhrzeit vorhanden ist, stammen die Kurse/-werte vom vorherigen oder (sofern erforderlich) von einem weiter zurückliegenden Handelstag. <hr/> Exportieren Drucken ? Hilfe Depot: <input type="text" value="3100130595"/> Max Mustermann Auswählen Abwicklungskonto: 3100130500 <hr/> Gesamtwert in EUR: 3.197,80 Gesamtkursgewinn/-verlust in EUR: -1.619,20 Anzahl Depotpositionen: 2 Anzahl unbewertete Depotpositionen: 0 <table border="1" style="width: 100%; border-collapse: collapse;"> <thead> <tr> <th style="width: 30%;">Bezeichnung</th> <th style="width: 10%;">Stück/Nominal</th> <th style="width: 15%;">Akt. Kurs in _</th> <th style="width: 15%;">Kurswert in EUR</th> <th style="width: 10%;">Aktionen</th> </tr> <tr> <th>Zinssatz</th> <th>Fälligkeit</th> <th>Ø Einstandskurs in _</th> <th>Einstandsw. in EUR</th> <th></th> </tr> <tr> <th>WKN</th> <th></th> <th>Kursdatum / Zeit</th> <th>Kurs-G/V in EUR</th> <th></th> </tr> </thead> <tbody> <tr> <td>DAIMLER AG NA O.N.</td> <td>30,00 ST</td> <td>31,81 EUR</td> <td>954,30</td> <td>I U</td> </tr> <tr> <td>710000</td> <td></td> <td>70,40 EUR</td> <td>2.112,00</td> <td></td> </tr> <tr> <td></td> <td></td> <td>23.02.2010 / 09:22</td> <td>-1.157,70</td> <td></td> </tr> <tr> <td>UNISECTOR: BIOPHARMA A</td> <td>50,00 ST</td> <td>44,87 EUR</td> <td>2.243,50</td> <td>I U</td> </tr> <tr> <td>921556</td> <td></td> <td>54,10 EUR</td> <td>2.705,00</td> <td></td> </tr> <tr> <td></td> <td></td> <td>23.02.2010 / 09:06</td> <td>-461,50</td> <td></td> </tr> </tbody> </table> <hr/> Gesamtwert in EUR: 3.197,80 Gesamtkursgewinn/-verlust in EUR: -1.619,20 Anzahl Depotpositionen: 2 Anzahl unbewertete Depotpositionen: 0 Exportieren Drucken ? Hilfe		Bezeichnung	Stück/Nominal	Akt. Kurs in _	Kurswert in EUR	Aktionen	Zinssatz	Fälligkeit	Ø Einstandskurs in _	Einstandsw. in EUR		WKN		Kursdatum / Zeit	Kurs-G/V in EUR		DAIMLER AG NA O.N.	30,00 ST	31,81 EUR	954,30	I U	710000		70,40 EUR	2.112,00				23.02.2010 / 09:22	-1.157,70		UNISECTOR: BIOPHARMA A	50,00 ST	44,87 EUR	2.243,50	I U	921556		54,10 EUR	2.705,00				23.02.2010 / 09:06	-461,50	
Bezeichnung	Stück/Nominal	Akt. Kurs in _	Kurswert in EUR	Aktionen																																												
Zinssatz	Fälligkeit	Ø Einstandskurs in _	Einstandsw. in EUR																																													
WKN		Kursdatum / Zeit	Kurs-G/V in EUR																																													
DAIMLER AG NA O.N.	30,00 ST	31,81 EUR	954,30	I U																																												
710000		70,40 EUR	2.112,00																																													
		23.02.2010 / 09:22	-1.157,70																																													
UNISECTOR: BIOPHARMA A	50,00 ST	44,87 EUR	2.243,50	I U																																												
921556		54,10 EUR	2.705,00																																													
		23.02.2010 / 09:06	-461,50																																													

Die Daten aus der Maske „Depotbestand“ können Sie über den Button <Exportieren> auf einen Datenträger speichern. Den Namen der Exportdatei (CSV-Format) können Sie beliebig ändern und in Tabellenkalkulationsprogrammen und in Datenbanken weiterverarbeiten.

Bitte beachten Sie die Hinweise auf der Einstiegsmaske.

Depotumsatzanzeige

Diese Funktion erreichen Sie über den Menüpunkt „Depotumsätze“ oder über das Icon [U], das im Depotbestand hinter einem Wertpapier angezeigt wird.

Durch Eingabe bestimmter Parameter können Sie sich die im gewählten Zeitraum vorhandenen Umsätze Ihrer Depots chronologisch nach unterschiedlichen Kriterien anzeigen lassen.

Bei der einfachen Suche wählen Sie

- Zeitraum (1 Woche, Aktueller Monat, seit Jahresbeginn)
- Wertpapierart (Alle, Aktien, Partizipations-scheine/Zertifikate, Renten, Sonstige Zinsprodukte, Genussscheine/-rechte, Fonds, Optionsscheine)
- oder eine WKN

Bei der detaillierten Suche können Sie zusätzliche Kriterien angeben:

- Zeitraum von .. bis
- Geschäftsarten (Käufe, Verkäufe, Einlieferungen, Auslieferungen, Zinsen, Dividenden, Ausschüttungen)

Diese Suchkriterien können Sie für die Zukunft speichern. Sie stehen auch nach neuer Anmeldung zur Verfügung.

Betätigen Sie den Button <Suchen>, erhalten Sie folgende Informationen:

- Zeitraum von ... bis
- Datum, Geschäftsart, Auftrags-Nr.
- Wertpapierbezeichnung, Wertpapierart, WKN
- Stück/Nominal, Ausführungskurs
- Abrechnungsbetrag in Euro

Die Daten aus der Maske „Depotumsätze“ können Sie über den Button <Exportieren> auf einen Datenträger speichern. Den Namen der Exportdatei (CSV-Format) können Sie beliebig ändern und in Tabellenkalkulationsprogrammen und in Datenbanken weiterverarbeiten.

Bitte beachten Sie die Hinweise auf der Einstiegsmaske.

Möchten Sie die Depotumsatzanzeige drucken, beachten Sie bitte bei den Druckereinstellungen unter „Eigenschaften“, dass das Papierformat auf „Querformat“ eingestellt ist.

The screenshot shows the 'Depotumsätze' (Depot Transactions) screen in the VR-NetWorld Brokerage system. The interface includes a navigation menu on the left, a search bar at the top, and a main content area with search filters and a transaction table.

Search Filters:

- Depot: 35400785 Heinrich Mustermann
- Abwicklungskonto: 35400700
- Umsätze im Zeitraum: seit Jahresbeginn
- oder Datum von: [] bis: [] (TT.MM.JJJJ)
- Wertpapierart: Alle
- WKN: []
- Nach Geschäftsarten eingrenzen:
 - Käufe
 - Einlieferungen
 - Zinsen
 - Verkäufe
 - Auslieferungen
 - Dividenden
 - Ausschüttungen

Suchkriterien speichern **Suchen**

Umsätze im Zeitraum vom 01.01.2010 bis 08.04.2010

Datum	Geschäftsart	Wertpapierbezeichnung	Stück/Nominal	Ausführungskurs	Abrechnungsbetrag in EUR
Auftrags-Nr.	Wertpapierart	WKN			
01.02.2010	Einlieferung	RWE AG ST O.N. Aktien 703712	100,00 65,87 EUR		6.587,00
01.02.2010	Einlieferung	DZ BANK VALUE SEL.PARTIZ. Zertifikate 834786	5,00 1.892,94 EUR		9.464,70

Performanceanzeige

Falls Ihre Bank diese Funktion anbietet, erhalten Sie durch die Performanceanzeige einen Überblick über die individuelle Wertentwicklung Ihrer Depots.

Sie können sich den Gewinn oder Verlust Ihres Depotbestandes an einem gewählten Stichtag bzw. die Wertentwicklung eines bestimmten, zuvor eingegebenen Zeitraumes ausweisen lassen. Übersichten können sowohl auf Einzeltitel als auch auf Ebene der Anlagemedien und der Gesamtdepotebene erstellt werden. Der Portfolioerfolg kann sowohl grafisch als auch in Tabellenform abgebildet werden.

Auf der Seite „Übersicht Performance“ erhalten Sie folgende Informationen:

- Depotbestandswert in Euro
- Anzahl der Einzeltitel
- Kursgewinne/-verluste in Euro
- Erträge aus Zinsen, Dividenden, Ausschüttungen
- Performance des aktuellen Depotbestands seit dem Kauf in Euro
- Enthaltene Steuern in Euro

Über die Schaltfläche <Detailanzeige> wird die Performance pro Einzeltitel und Einzeltranchen in Listform angezeigt.

Nach Klicken auf den Button <Zur Auswahl> wählen Sie auf der Seite „Auswahl Performance“ die Darstellungsart und den Zeitraum der Ermittlung der Performance:

- Performance aller Papiere seit deren Kauf, die an dem von Ihnen gewählten Stichtag im Depot vorhanden waren
- Performance des Gesamtdepots in einem bestimmten Zeitraum.
Sie können verschiedene Darstellungen wählen:
 - Kapitalentwicklung (summiert)
 - Performance nach Ertragsarten (summiert)
 - Performance nach Wertpapierarten (summiert)
 - Performance nach Einzeltitel und Wertpapierart (Ergebnis pro Wertpapier)

Die Daten aus den erstellten „Performanceanzeigen“ können Sie durch Betätigen des Buttons <Exportieren> auf einen Datenträger speichern. Den Namen der Exportdatei (CSV-Format) können Sie beliebig ändern und in Tabellenkalkulationsprogrammen und in Datenbanken weiterverarbeiten.

Bitte beachten Sie die Hinweise auf der Einstiegsmaske.

The screenshot displays the 'Performance Übersicht' page in the VR-NetWorld Brokerage system. The main content area includes a disclaimer about data accuracy, a 'Drucken' button, and a performance summary table for a specific depot. The table shows the following data:

Performance aller am 08.04.2010 im Depot vorhandenen Einzeltitel seit deren Kauf	
Depotbestandswert in EUR:	34.530,82
Anzahl Einzeltitel:	4
Kursgewinne/-verluste in EUR:	9.378,49
Zins/Dividenden/Aussch. in EUR:	0,00
Performance akt. Depotbestand seit Kauf in EUR:	9.378,49
Enthaltene Steuern in EUR:	0,00

Below the table, there are buttons for 'Zur Auswahl' and 'Zur Detailanzeige', and a 'Drucken' button. The right sidebar shows 'Login Informationen' for Magdalena Mustermann, with an automatic logout timer set for 5 minutes and buttons for 'Zeit zurücksetzen' and 'Logout'.

Depotstrukturanalyse

Falls Ihre Bank diese Funktion anbietet, erreichen Sie die Depotstrukturanalyse über den Menüpunkt „Depotanalyse - Depotstruktur“ in der Sekundärnavigation. Sie gelangen zunächst auf die Maske „Übersicht Depotstruktur“. Dort sehen Sie die Struktur des Gesamtdepots und den Gesamtkurswert zu einem Stichtag nach Wertpapierarten grafisch dargestellt.

Durch Betätigen des Buttons <Zur Auswahl> können Sie zu weiteren Auswertungen auf der Seite „Auswahl Depotstruktur“ gelangen. Hier gibt es die Möglichkeit, sich einen detaillierten Überblick über die Struktur des Depots zu verschaffen.

Sie können die Darstellungsart der Depotstruktur wählen:

- Depotstruktur nach Einzeltiteln zum letzten Bewertungstag: Hier wird Ihnen eine grafische Zusammenfassung der gewählten Wertpapierart (z.B. Aktien) pro Einzeltitel in Form eines Balkendiagramms angezeigt.

- Über die Schaltfläche <Zur Detailanzeige> kann die Struktur pro Einzeltitel in Listenform angezeigt werden.
- Depotstruktur des Gesamtdepots im Zeitraum von.../bis...: Hier kann die Darstellung der Struktur des Depots über einen vorgegebenen Zeitraum angefordert werden. Sie können unterschiedliche Darstellungsarten wählen.

Die Daten aus den Detailanzeigen können Sie über den Button <Exportieren> auf einen Datenträger speichern. Den Namen der Exportdatei (CSV-Format) können Sie beliebig ändern und in Tabellenkalkulationsprogrammen und in Datenbanken weiterverarbeiten.

Bitte beachten Sie die Hinweise auf der Einstiegsmaske.

The screenshot displays the 'Übersicht Depotstruktur' page. At the top, there is a navigation bar with 'Homepage', 'Banking', 'Brokerage', and 'Service & Verwaltung'. Below this is a search bar and a 'Suchen' button. The main content area is titled 'Brokerage Übersicht Depotstruktur'. A warning message states: 'Die zugrunde liegenden Kurswerte stammen vom vorherigen oder (sofern erforderlich) von einem weiter zurückliegenden Handelstag.' Below this, there are buttons for 'Drucken' and 'Hilfe'. A dropdown menu shows the depot name '35400785 Heinrich Mustermann' and an 'Auswählen' button. The account number 'Abwicklungskonto: 35400700' is also visible. The main chart is titled 'Struktur des Gesamtdepots zum 08.04.2010. Struktur nach Wertpapierarten.' and shows a pie chart with two segments: 'Aktien' (69.98%) and 'Zertifikate' (30.02%). A legend on the right identifies the colors: blue for 'Aktien' and red for 'Zertifikate'. At the bottom, the total value 'Gesamtkurswert Depot in EUR: 34.530,82' and the evaluation date 'Stand der Auswertung: 08.04.2010' are shown. There are buttons for 'Zur Auswahl' and 'Zur Detailanzeige', and another 'Drucken' and 'Hilfe' button.

Order

Im Fenster „Ordereingabe“ geben Sie die deutsche Wertpapierkennnummer (WKN, 6-stellig alphanumerisch) oder die internationale Wertpapierkennnummer (ISIN, 12-stellig alphanumerisch) ein. Wenn Sie die WKN oder ISIN nicht kennen, ist sie über die Funktion „Wertpapier suchen“ schnell gefunden: Einfach die Wertpapierbezeichnung eingeben, eine Wertpapierart auswählen und <Suchen> klicken. Über die „Erweiterte Suche“ stehen Ihnen zusätzliche Suchparameter zur Auswahl.

Festlegung Ausführungsart

Durch Auswahl der Geschäftsart (Kaufen/ Verkaufen) gelangen Sie zur Seite „Festlegung Ausführungsart“. Dort wählen Sie zwischen ‚Bestmögliche Ausführung‘ bzw. ‚Ausführung mit individueller Weisung‘. Je nach Wahl öffnet sich die Maske „Börsenorder“, „Handelsangebots-

order (außerbörslich)“, „Fondsorder (außerbörslich)“ oder „Rentenorder (außerbörslich)“.

Bei ‚Ausführung mit individueller Weisung‘ bestimmen Sie den Ausführungsplatz selbst. Wählen Sie z. B. die ‚Börsliche Ausführung‘, können Sie in der folgenden Maske „Börsenorder“ den Börsenplatz wählen.

Bestmögliche Ausführung

Haben Sie die ‚Bestmögliche Ausführung‘ gewählt, müssen Sie in der folgenden Ordermaske Stückzahl / Nominalbetrag ergänzen und ggf. Limit, Limitzusatz, Aktivierungslimit und Gültigkeitsdatum erfassen. Der angezeigte Börsenplatz wurde nach unseren Ausführungsgrundsätzen ermittelt und kann nicht mehr geändert werden.

Brokerage	
Festlegung Ausführungsart	
? Hilfe	
Depot: 3111200595	Name: Mathilda Mustermann
Abwicklungskonto: 3111200500	
Saldo in EUR: 1.753,75 H	Verfügbare Betrag in EUR: 0,00
Gewähltes Wertpapier:	
Geschäftsart:	Kauf
Wertpapierbezeichnung:	UNIFONDS INHABER-ANTEILE
WKN / ISIN:	849100 / DE0008491002
<p>Beim Vertrieb von Investmentfondsanteilen sind wir gesetzlich dazu verpflichtet Ihnen die Verkaufsunterlagen (den vereinfachten Verkaufsprospekt, den datierten ausführlichen Verkaufsprospekt, den zuletzt veröffentlichten Jahresbericht und den anschließenden Halbjahresbericht - sofern er veröffentlicht ist) der Kapitalanlagegesellschaft oder der ausländischen Investmentgesellschaft anzubieten. Wenn Sie auf dieses Recht verzichten wollen, vermerken Sie dies bitte durch nachfolgende Auswahl.</p>	
<input type="checkbox"/> JA, ich verzichte auf die Aushändigung der Verkaufsunterlagen (den vereinfachten Verkaufsprospekt, den datierten ausführlichen Verkaufsprospekt, den zuletzt veröffentlichten Jahresbericht und den anschließenden Halbjahresbericht - sofern er veröffentlicht ist) der Kapitalanlagegesellschaft oder der ausländischen Investmentgesellschaft vor Ordererteilung.	
<p>Wir weisen Sie darauf hin, dass Sie die Verkaufsunterlagen kostenlos bei der entsprechenden Kapitalanlagegesellschaft (KAG) erhalten können. Die Adresse der KAG wird Ihnen mitgeteilt, wenn Sie die Schaltfläche "Fondsinfo" betätigen.</p>	
Bestmögliche Ausführung:	
Außerbörsliche Ausführung:	<input checked="" type="checkbox"/> Auswählen
Ausführung mit individueller Weisung:	
Außerbörsliche Ausführung:	<input checked="" type="checkbox"/> Auswählen
Börsliche Ausführung:	<input checked="" type="checkbox"/> Auswählen
<input type="checkbox"/> Bitte wählen Sie aus, ob die Anteile des von Ihnen gewünschten Investmentfonds börslich oder außerbörslich gekauft werden sollen.	
<input checked="" type="checkbox"/> Fondsinfo <input checked="" type="checkbox"/> Abbrechen	

Börsenplätze und Handelszeiten

Sie können sowohl an inländischen als auch an ausländischen Börsenplätzen ordern.

Achtung: Grundsätzlich ist die Auftragserteilung nahezu rund um die Uhr möglich. Aufträge für inländische Börsen/ Handelsplätze - auch Fonds - werden in Abhängigkeit von den Annahmeschlusszeiten für den jeweiligen Handelsplatz direkt weitergeleitet. Nach Annahmeschluss werden die Aufträge für den folgenden Börsentag angenommen.

Aufträge für ausländische Börsen/ Handelsplätze, insbesondere Handelsplätze anderer Zeitzonen, werden zurzeit grundsätzlich von 08:00 bis 19:50 Uhr MEZ/MESZ für den jeweiligen Handelstag in Abhängigkeit von den Annahmeschlusszeiten für den jeweiligen Handelsplatz angenommen. Nach Annahmeschluss werden die Aufträge für den folgenden Börsentag angenommen (Beispiel: Kauforder um 21:00 Uhr erteilt für New York wird am folgenden Handelstag weitergeleitet.).

Die nachfolgende Tabelle zeigt eine Übersicht der Annahmeschlusszeiten für inländische und ausgewählte ausländische Börsen-/Handelsplätze:

Börse	Annahmeschlusszeit (MEZ/MESZ)*
Berlin	19.55 Uhr
Düsseldorf	19.55 Uhr
Xetra	17.28 Uhr
Frankfurt	19.55 Uhr
Hamburg	19.55 Uhr
Hannover	19.55 Uhr
München	19.55 Uhr
Stuttgart	19.55 Uhr
Amsterdam	17.15 Uhr
Athen	15.15 Uhr
Bangkok	19.50 Uhr Vortag
Bratislava/Slowakei	13.45 Uhr
Brüssel	17.15 Uhr
Budapest	16.15 Uhr
Bukarest/Rumänien	13.15 Uhr
Canad. Venture Exchange	19.50 Uhr
Helsinki	17.15 Uhr

Börse	Annahmeschlusszeit (MEZ/MESZ)*
Istanbul	15:45 Uhr
Jakarta	19.50 Uhr Vortag
Johannesburg	16:45 Uhr
Kopenhagen	16:45 Uhr
Kuala Lumpur	19:50 Uhr Vortag
Lissabon	17.15 Uhr
Ljubljana/Slowenien	12.45 Uhr
London	17.15 Uhr
Luxemburg	17.15 Uhr
Madrid	17.15 Uhr
Mailand	17.15 Uhr
Moskau/Russland	13.30 Uhr
NASDAQ/OTC	19.50 Uhr
New York	19.50 Uhr
Oslo	17.15 Uhr
Paris	17.15 Uhr
Prag/Tschechien	15.45 Uhr
Riga/Lettland	12.45 Uhr
Singapur	19:50 Uhr Vortag
Sofia/Bulgarien	12:45 Uhr
Stockholm	17.15 Uhr
Sydney	19:50 Uhr Vortag
Talinn/Estland	12.45 Uhr
Tokio	19.50 Uhr Vortag
Toronto	19.50 Uhr
Warschau	16.10 Uhr
Wellington	19.50 Uhr Vortag
Wien	17.15 Uhr
Zagreb/Kroatien	15.45 Uhr
Zürich-SIX	17.15 Uhr

*) Hinweis: Die Handelszeit des Börsenplatzes Xetra ist gegenüber den Parkettbörsen verkürzt. Orders, die bis 17:30 Uhr nicht ausgeführt wurden, werden nicht an eine Parkettbörse weitergeleitet. Das gleiche gilt für Orders, die Sie nach Handelsschluss Xetra für diesen Börsenplatz erteilen. Die Orders verbleiben im Xetra-Orderbuch und werden im Rahmen ihrer Gültigkeitsdauer am nächsten Handelstag wieder im Handel an Xetra berücksichtigt.

Möchten Sie eine Stop-Order an einem ausländischen Börsenplatz aufgeben, wird diese nur an folgenden ausländischen Handelsplätzen akzeptiert:

Börse
Amsterdam
Brüssel
Lissabon
Paris
Wien
NASDAQ/OTC
New York
Canadian Venture Exchange
Toronto

In der Ordermaske finden Sie bei der Order mit individueller Weisung in einer Auswahlliste zum jeweiligen Wertpapier passend die zulässigen inländischen und ausländischen Börsenplätze.

Zu jedem Börsenplatz werden Ihnen nur die Limitzusätze angeboten, die an dieser Börse zulässig sind.

Börsenorder

Wenn Sie sich für den börslichen Kauf oder Verkauf eines Wertpapiers entschieden haben, gelangen Sie zum Fenster „Börsenorder“. Hier erhalten Sie folgende Informationen:

- Geschäftsart (Kauf/Verkauf)
- Wertpapierbezeichnung
- Wertpapierkennnummer und ISIN
- Währung
- Börsenplatz
- Börsenplatzwechsel (bei Ausführung mit individueller Weisung)
- ggf. Depotbestand

Möchten Sie Ihre Order an einem anderen Börsenplatz als dem vorgeschlagenen aufgeben, wählen Sie im Pulldownmenü den Börsenplatz und klicken auf <Wechseln>.

Brokerage Börsenorder			
? Hilfe			
Depot: 3111200595		Name: Mathilda Mustermann	
Abwicklungskonto: 3111200500			
Saldo in EUR: 1.753,75 H		Verfügbare Betrag in EUR: 0,00	
Geschäftsart: Kauf			
Wertpapierbezeichnung: UNIFONDS			
INHABER-ANTEILE			
WKN / ISIN: 849100 / DE0008491002			
Währung: EUR		Stückzahl/Nominal: <input type="text"/>	
Börsenplatz: Frankfurt		Limit: <input type="radio"/> billigst <input type="text"/>	
Börsenplatzwechsel:		<input type="radio"/> Limit <input type="text"/>	
Frankfurt <input type="text"/>		Limitzusatz: <input type="text"/>	
Wechseln		kein Zusatz <input type="text"/>	
Aktivierungslimit		<input type="text"/>	
Stoporder:		<input type="text"/>	
Gültig bis (TT.MM.JJJJ):		<input type="text"/>	
Aktuelle Kursspannen/letzter Kurs: Frankfurt			
Geldkurs in EUR	Briefkurs in EUR	letzter Kurs in EUR	Kurszeit
31,45	31,69	31,38	16:42 Uhr 18.02.2010
Eingaben prüfen Eingaben löschen Zurück Abbrechen			

Zur Aufgabe der Order benötigt das System folgende Angaben:

- Stückzahl/Nominalwert
- Limit und Limitzusatz (je nach gewähltem Börsenplatz Stop Buy/Stop Loss, Stop Buy Limit/Stop Loss Limit, Eröffnungskurs, Opening Auction, Opening, Closing, Only Auction, Immediate-or-Cancel, Fill or Kill, All or None, kein Zusatz)
- Aktivierungslimit Stop-Order
- ggf. Gültigkeit

Zur Bestimmung Ihres Limits sehen Sie auf dieser Seite aktuelle Kursspannen und den letzten Kurs dieses Papiers.

Bitte beachten Sie, dass sich Ihre Limitangabe auf die Handelswährung am gewählten Börsenplatz bezieht. Außerdem entstehen Ihnen durch den Kauf von Wertpapieren an ausländischen Börsenplätzen erhöhte Transaktionskosten.

Limitierungsmöglichkeiten einer Wertpapierorder

▪ **Limitzusatz Stop Buy (SB)**

Bei Erreichen oder Überschreiten des Aktivierungslimits wird ein „billigst“-Kaufauftrag an die Börse gegeben und der Auftrag zum nächsten vorliegenden Kurs ausgeführt. Dazu klicken Sie das Limit „billigst“ an, wählen den Limitzusatz „Stop Buy (SB)“ aus und erfassen das „Aktivierungslimit Stoporder“. Das Aktivierungslimit muss bei Orderaufgabe über dem aktuellen Kurs des jeweiligen Wertpapiers liegen.

▪ **Limitzusatz Stop Buy Limit (SBL)**

Bei Erreichen oder Überschreiten des festgesetzten Aktivierungslimits wird ein limitierter Kaufauftrag an die Börse weitergeleitet.

Dazu erfassen Sie im Feld „Limit“ das Limit der Kauforder, wählen den Limitzusatz „Stop Buy Limit (SBL)“ und erfassen im Feld „Aktivierungslimit“ den Kurs, bei dessen Erreichen oder Überschreiten die limitierte Kauforder weitergeleitet werden soll.

Das Aktivierungslimit muss bei Orderaufgabe über dem aktuellen Kurs des jeweiligen Wertpapiers liegen. Eine nachträgliche Limitänderung ist über die Funktion: „Orderbuch“ möglich.

Stop Loss / Stop Loss Limit

Bei Verkauforders mit dem Limitzusatz Stop Loss (SL) bzw. Stop Loss Limit (SLL) erfolgt die Eingabe analog zu Stop Buy / Stop Buy Limit. Das Aktivierungslimit muss hierbei jeweils unter dem aktuellen Kurs des gewählten Wertpapiers liegen.

ACHTUNG: Orders mit „Stop Buy Limit“- oder „Stop Loss Limit“-Zusatz können nur an den Börsenplätzen Xetra, München und Frankfurt Scoach erteilt werden.

Handelsangebotsorder

Möchten Sie außerbörslich eine Rente oder ein Zertifikat kaufen, haben Sie die Möglichkeit durch Eingabe verschiedener Kriterien in dem Fenster „Handelsangebot (außerbörslich)“ eine Auswahl aus dem Handelsangebot der WGZ BANK und unseres Hauses zu treffen.

Sie erreichen das Fenster über den Navigationspunkt „Handel und Depot“ oder „Marktinformationen“. Folgende Parameter können Sie dort eingeben bzw. auswählen:

- Wertpapierkennnummer (WKN) oder ISIN
- Wertpapierart
- Währung,

bei der „Erweiterten Suche“ zusätzlich

- Zinssatz % (Minimum und/oder Maximum)
- Rendite % (Minimum und/oder Maximum)
- Fälligkeit (Minimum und/oder Maximum)

Nach Klick auf den Button <Suchen> erhalten Sie eine Auswahl von Papieren, die den angegebenen Kriterien entsprechen. Hier können Sie ein

bestimmtes Papier auswählen und gelangen dann zur Seite „Handelsangebotsorder (außerbörslich)“.

Bitte beachten Sie, dass bei diesem außerbörslichen Kauf kein Limit angegeben werden kann, da die Order auf Basis des angegebenen Kurses ausgeführt wird. Sie erhalten folgende Informationen:

- Geschäftsart (Kauf)
- Wertpapierbezeichnung
- Zinssatz in % / Fälligkeit
- Währung
- Börsenplatz (außerbörslich)
- Rendite (in %) – falls vorhanden
- Stückelung
- Mindestmenge – falls vorhanden
- Kurs
- ggf. Depotbestand

Wenn Sie eine Order aufgeben wollen, müssen Sie den Nominalwert in der Währung des jeweiligen Papiers oder die Stückzahl eingeben.

Brokerage
Handelsangebot (außerbörslich)

[Drucken](#) [? Hilfe](#)

Depot: 3111200595 Name: Mathilda Mustermann
Abwicklungskonto: 3111200500
Saldo in EUR: 1.753,75 H Verfügbarer Betrag in EUR: 0,00

Mit Hilfe der Suchparameter können Sie eine Auswahl vornehmen.

WKN / ISIN: Nur Handelsangebote meiner Bank:

Wertpapierart:

Währung:

Zinssatz % von: bis:

Rendite % von: bis:

Fälligkeit von: bis:

Brokerage
Handelsangebotsorder (außerbörslich)

[? Hilfe](#)

Depot: 3111200595 Name: Mathilda Mustermann
Abwicklungskonto: 3111200500
Saldo in EUR: 1.753,75 H Verfügbarer Betrag in EUR: 0,00

Geschäftsart: Kauf

Wertpapierbezeichnung: WGZ BANK AG
DISC.Z 26.03.10 DAX

Zinssatz in % / Fälligkeit: 0,00 / 26.03.2010

WKN / ISIN: WGZ22D / DE000WGZ22D1

Währung: EUR **Stückzahl/Nominal:**

Börsenplatz: außerbörslich **Stückelung:** 1,00

Rendite in %: - **Mindestmenge:** 100,00

Kurs: 39,25

[Eingaben prüfen](#) [Eingaben löschen](#) [Abbrechen](#)

Rentenorder (außerbörslich)

Wenn Sie eine Rente ordern möchten, die nicht an der Börse gehandelt wird und auch nicht im Handelsangebot offeriert wird, geben Sie die entsprechende WKN oder ISIN auf der Seite „Ordereingabe“ ein. Sie gelangen dann auf die Seite „Festlegung Ausführungsart“. Nachdem Sie sich für eine Ausführungsart entschieden haben, können Sie den Nominalwert, ein Limit und die Gültigkeit erfassen.

Fondsorder

Bei einer Fondsorder gelangen Sie zunächst in das Fenster „Festlegung Ausführungsart“.

Verkaufsunterlagen eines Fonds

Vor der Erfassung Ihrer Kauforder eines Fonds sind wir verpflichtet, Ihnen die Verkaufsunterlagen des Fonds anzubieten. Verzichten Sie ausdrücklich auf die Zusendung vor Abgabe der Order durch Markieren der Checkbox, können Sie die Ausführungsart wählen („bestmögliche Ausführung“ oder „Ausführung mit individueller Weisung“).

Über den Button <Fondsinfo> können Sie sich über die Adresse der Kapitalanlagegesellschaft des jeweiligen Fonds informieren.

Haben Sie sich für eine außerbörsliche Ausführung entschieden (oder sehen unsere Ausführungsgrundsätze bei der ‚bestmöglichen Ausführung‘ dies vor), gelangen Sie in das Fenster „Fondsorder (außerbörslich)“.

Hier sehen Sie folgende Angaben:

- Geschäftsart (Kauf/Verkauf)
- Wertpapierkennnummer und ISIN
- Wertpapierbezeichnung
- Gültig bis

Zur Aufgabe der Fondsorder erfassen Sie die Stückzahl und klicken auf <Eingabe prüfen>.

Brokerage	
Fondsorder (außerbörslich)	
? Hilfe	
Depot: 3111200595	Name: Mathilda Mustermann
Abwicklungskonto: 3111200500	
Saldo in EUR: 1.753,75 H	Verfügbare Betrag in EUR: 0,00
Geschäftsart:	Kauf
Wertpapierbezeichnung:	UNIFONDS INHABER-ANTEILE
WKN / ISIN:	849100 / DE0008491002
Währung:	EUR
Börsenplatz:	außerbörslich
Stückzahl:	<input type="text"/>
Gültig bis:	Bis Ausführungstag
Eingaben prüfen Eingaben löschen Zurück Abbrechen	

Hinweis zur Gültigkeitsdauer von Aufträgen:

Geben Sie bei Aufgabe Ihrer Order billigst/bestens und kein Gültigkeitsdatum ein, ist eine börslich aufgegebene Order tagesgültig. Bei Eingang nach Annahmeschluss für den jeweiligen Börsenplatz wird der Auftrag für den folgenden Handelstag vorgemerkt.

Limitierte Börsenorders sind bis zum letzten Handelstag des laufenden Monats gültig. Nach Börsenschluss des vorletzten Handelstages eines Kalendermonats eingegebene, limitierte börsliche Orders gelten jedoch automatisch bis zum letzten Handelstag des Folgemonats.

Ausnahmen:

- Xetra immer gültig für 90 Tage
- an deutschen Börsen gültig max. bis zum letzten Handelstag des Jahres
- ausländische Börsen gültig für 1 Jahr

Außerbörsliche Fondorders gelten bis zum Ausführungstag durch die Fondsgesellschaft.

Außerbörsliche Käufe aus dem Handelsangebot der WGZ BANK und unseres Hauses, werden in der Regel unverzüglich ausgeführt.

Zeichnen von Neuemissionen

Um Neuemissionen zu zeichnen, wählen Sie die Seite „Zeichnung“.

Dort wird Ihnen zunächst ein Zeichnungsdisclaimer angezeigt, der Sie aus rechtlichen Gründen zu einigen Angaben auffordert und Sie auf die Voraussetzungen bzw. Rahmenbedingungen für die Anzeige der emissionsrelevanten Informationen hinweist. Nachdem der Disclaimer bestätigt wurde, wird Ihnen eine Liste mit Emissionen angezeigt, die folgende Angaben enthält:

- Bezeichnung (Unternehmen / Wertpapier)
- Wertpapierkennnummer (WKN) und ISIN
- Beginn und Ende der Zeichnungsfrist
- Preisspanne von bis (untere/obere Bookbuilding-Spanne) bzw. Emissionspreis
- Optionale Hinweise zur Emission

In der rechten Spalte können Sie direkt Aktionen wählen:

- Info
- Prospekt
- Zeichnung

Homepage | Banking | Brokerage | Service & Verwaltung

Kurssuche Suchen

BLZ 9999889

Brokerage
Zeichnung

Börsengang Einbecker - bevorrechtigte Zeichnung: Abonnenten von Einbecker Brauhaus (Stichtag: 26.06.2008) beachten bitte die Hinweise in der Zeichnungsauftrag! TEST19082009

? Hilfe

Depot: 12746985 Name: Magdalena Mustermann
Abwicklungskonto: 12746900
Saldo in EUR: 1.005.967,36 H Verfügbarer Betrag in EUR: 1.005.967,36

Übersicht aktuelle Emissionen

Bezeichnung: (Unternehmen / Wertpapier) WKN / ISIN:	BUNDESSCHATZBR.A.AUSG.2009/07 111852 / DE0001118529	Aktionen <input type="checkbox"/> Info <input type="checkbox"/> Prospekt <input checked="" type="checkbox"/> Zeichnung
Zeichnungsfrist von: Zeichnungsfrist bis: Emissionspreis in EUR:	01.09.2009 / 08:00 30.12.2010 / 12:00 100,00	
Bezeichnung: (Unternehmen / Wertpapier) WKN / ISIN:	EINBECKER BRAUHAUS AG 605800 / DE0006058001	Aktionen <input type="checkbox"/> Info <input type="checkbox"/> Prospekt <input checked="" type="checkbox"/> Zeichnung
Zeichnungsfrist von: Zeichnungsfrist bis: Preisspanne in EUR:	03.01.2009 / 12:00 30.12.2010 / 12:00 6,00 - 10,00	
<input type="checkbox"/> GES. DZ GEBIET		
Bezeichnung: (Unternehmen / Wertpapier) WKN / ISIN:	DZ BANK Discount Zertifikat 09 EAD DZ0D0E / DE000DZ0D0E4	Aktionen <input checked="" type="checkbox"/> Zeichnung
Zeichnungsfrist von: Zeichnungsfrist bis: Preisspanne in EUR:	15.12.2008 / 12:00 30.10.2010 / 15:00 102,50 - 102,50	

Login Informationen

Magdalena Mustermann

Automatischer Logout
[Progress bar] in 5 Min.
 Zeit zurücksetzen
 Logout

Handel und Depot
Kunden-/Depotübersicht
Handelsangebot
Zeichnung
Ordereingabe
Orderbuch
Depotbestand
Depotumsätze
Depotanalyse
Berechtigungen
Marktinformationen
Nachrichten
Musterdepot
Research
Sitemap
Hilfe

Klicken Sie nun auf das Icon [Z], erscheint das Fenster „Zeichnungsorder“. In diesem Fenster erhalten Sie folgende Angaben:

- Geschäftsart (Zeichnung)
- Wertpapierbezeichnung
- Wertpapierkennnummer/ISIN
- Währung
- Preisspanne von... bis... bzw. Emissionspreis
- Mindeststückzahl
- Zeichnungsgruppe (optional)
- Hinweis zur Zeichnungsgruppe (optional)
- Allgemeiner Hinweis (optional)
- Mindeststückzahl (optional)
- Maximalstückzahl (optional)
- Gültig bis

Im Fenster „Zeichnungsorder“ werden Sie um die Eingabe bzw. Auswahl verschiedener Angaben gebeten. Diese Angaben können in Abhängigkeit von der Ausgestaltung der jeweiligen Emission variieren, beschränken sich aber zu-

- Stückzahl/Nominalwert
- Limit

Folgende Ausführung gilt für alle dargestellten Arten von Wertpapier- bzw. Zeichnungsaufträgen (Börsenorder, Handelsangebotsorder, Rentenorder außerbörslich, Fondsorter, Zeichnung):

Nach dem Anklicken von <Eingaben prüfen> in dem jeweiligen Ordereingabefenster bzw. Zeichnungsfenster werden die eingegebenen bzw. ausgewählten Daten geprüft. Sind alle Prüfungen erfolgreich, wird eine Seite angezeigt, auf der Sie die zuvor eingegebenen bzw. ausgewählten Daten noch einmal überprüfen bzw. korrigieren können. Nach Eingabe einer TAN bzw. elektronischen Signatur und deren erfolgreicher Prüfung erscheint die Auftrags- oder Ausführungsbestätigung.

Brokerage	
Zeichnungsorder	
? Hilfe	
Depot: 3111200595 Name: Mathilda Mustermann Abwicklungskonto: 3111200500 Saldo in EUR: 1.753,75 H Verfügbarer Betrag in EUR: 0,00	
Geschäftsart:	Zeichnung
Wertpapierbezeichnung:	AXEL SPRINGER AG VINK.NAMENS-AKTIE O.N.
WKN/ISIN:	550135 / DE0005501357
Währung:	EUR
Stückzahl:	<input type="text"/>
Preisspanne:	75,00 bis 80,50
Mindeststückzahl:	1
Allgemeiner Hinweis:	Limit: <input type="radio"/> billigst
	<input checked="" type="radio"/> Limit <input type="text" value="75,00"/> <input type="button" value="v"/>
zusätzliche Informationen zur Emission	Gültig bis: Bis Zuteilungstag
<input type="button" value="Eingaben prüfen"/> <input type="button" value="Eingaben löschen"/> <input type="button" value="Abbrechen"/>	

Orderbuch

Im Orderbuch können Sie das gewünschte Depot auswählen und sich alternativ alle Orders dieses Depots anzeigen lassen oder nur diejenigen, die einen bestimmten Status haben (Ausgeführt/Abgerechnet, Offen, Sonstige).

Die gewählten Anzeigekriterien können Sie speichern.

Das „Orderbuch“ gliedert sich in drei Bereiche:

▪ Status Ausgeführt/Abgerechnet

Hier finden sich alle Orders mit dem Status "ausgeführt", "abgerechnet" und "zugeteilt" (nur bei Zeichnungen) zusammen mit ihrem jeweiligen Ausführungskurs.

Für eine Order wählen Sie bei der gewünschten Position den entsprechenden Buchstaben [K] (Nachkauf) oder, wenn Sie für den Intraday-Handel freigeschaltet sind, [V] (Verkauf). Es wird dann automatisch unter Mitnahme der Wertpapierkennnummer (WKN) und ISIN auf die der Geschäftsart/ Wertpapierart entsprechende Ordermaske verzweigt.

Über die Auswahl des Buchstabens [I] können Sie sich aktuelle Kursinformationen zu dem Wertpapier anzeigen lassen. Durch Klick auf den Buchstaben [B] wird Ihnen die Ausführungsbestätigung angezeigt.

Wird bei einzelnen Positionen die Auswahl [K] oder, trotz Ihrer Freischaltung für Intraday-Geschäfte, [V] nicht angezeigt, ist ein Nachkauf bzw. Verkauf über VR-NetWorld Brokerage nicht möglich.

▪ Status Offen

In diesem Bereich der Orderbuchanzeige finden Sie alle Orders mit dem Status "offen", "schwebend geändert" oder "schwebend erfasst".

Möchten Sie eine Order ändern oder streichen, klicken Sie bei der gewünschten Position auf den Buchstaben [M] für Ordermanagement. Über die Auswahl des Buchstabens [I] können Sie sich aktuelle Kursinformationen zu dem Wertpapier anzeigen lassen.

Kurssuche <input type="text"/> Suchen		Homepage Banking Brokerage Service & Verwaltung		BLZ 99999889	
Handel und Depot Kunden-/Depotübersicht Handelsangebot Zeichnung Ordereingabe Orderbuch Depotbestand Depotumsätze Depotanalyse Berechtigungen Marktinformationen Nachrichten Musterdepot Research Sitemap Hilfe		Brokerage Orderbuch Drucken ? Hilfe Depot: 12746985 Magdalena Mustermann Auswählen Abwicklungskonto: 12746900 Saldo in EUR: 1.006.467,36 H Verfügbarer Betrag in EUR: 1.004.240,46 Alle Order mit Status: <input type="text" value="alle"/> Anzeigekriterien speichern Aktualisieren		Informationen Logout	
Status Ausgeführt/Abgerechnet					
Geschäftsart	Bezeichnung Zinssatz WKN / ISIN	Stück/Nominal Börsenplatz Gültigkeit	Limit / Akt.-Limit Limitzusatz Ausführungskurs	Aktionen	
Kauf abgerechnet	BASF SE O.N. - 515100 / DE0005151005	10,00 ST XETRA 12.04.2010	billigst- - 45,89 EUR	[K] [B] [I]	
Status Offen					
Geschäftsart	Bezeichnung Zinssatz WKN / ISIN	Stück/Nominal Börsenplatz Gültigkeit	Limit / Akt.-Limit Limitzusatz	Aktionen	
Kauf offen	DAIMLER AG NA O.N. - 710000 / DE0007100000	50,00 ST XETRA 12.04.2010	billigst- -	[K] [M] [B] [I]	
Sonstiger Status					
Geschäftsart	Bezeichnung Zinssatz WKN / ISIN	Stück/Nominal Börsenplatz Gültigkeit	Limit / Akt.-Limit Limitzusatz	Aktionen	
Verkauf gestrichen	BASF SE O.N. - 515100 / DE0005151005	15,00 ST XETRA 12.04.2010	bestensf- -	[K] [B] [I]	
Kauf abgelaufen	DAIMLER AG NA O.N. - 710000 / DE0007100000	115,00 ST XETRA 09.04.2010	billigst- -	[K] [B] [I]	
Aktualisieren					

Durch Klick auf den Buchstaben [B] wird Ihnen die Auftragsbestätigung angezeigt. Wird bei einzelnen Positionen die Auswahl [M] nicht angezeigt, ist eine Änderung oder Streichung über VR-NetWorld Brokerage nicht möglich.

▪ **Sonstiger Status**

Hier werden alle Orders mit dem Status „abgelaufen“, „gestrichen“, „storniert“, „schwebend gestrichen“, „gelöscht“ oder „schwebend gelöscht“ angezeigt. Orders in diesem Status können über VR-NetWorld Brokerage nicht bearbeitet werden.

Sie können sich die entsprechende Auftragsbestätigung durch Anklicken des Buchstabens [B] anzeigen lassen. Darüber hinaus können Sie über die Auswahl des Buchstabens [I] aktuelle Kursinformationen zu dem Wertpapier aufrufen.

Verzweigen Sie aus dem „Orderbuch“ durch Betätigen der Buttons [V] (Verkauf) oder [K] (Nachkauf) in die entsprechende Ordermaske, wird oberhalb des Eingabefeldes „Stückzahl/Nominal“ zusätzlich das Informationsfeld „Gesamtbestand“ angezeigt.

Ordermanagement –

Order ändern und streichen

Eine aufgegebene Order kann gestrichen oder geändert werden, wenn der Orderstatus „offen“, „schwebend erfasst“ oder „schwebend geändert“ lautet. Dabei spielt es keine Rolle, über welchen Vertriebsweg Sie die Order erteilt haben. Allerdings gilt das nur für Wertpapierarten, die auch über VR-NetWorld Brokerage orderbar sind.

ACHTUNG: Zeichnungsaufträge können gestrichen, aber nicht geändert werden. Zur Änderung eines Zeichnungsauftrages müssen Sie diesen zunächst über das Orderbuch streichen und anschließend über die Funktion „Zeichnung“ einen neuen Zeichnungsauftrag erfassen.

Bei außerbörslichen Orders (aus dem Handelsangebot) sind Orderänderungen und -streichungen aufgrund ihrer sehr zeitnahen Ausführung nicht möglich.

Order ändern

Sie wollen Ihre Order ändern? Wählen Sie die Order im Orderbuch aus und klicken Sie auf das Icon [M]. In der folgenden Maske werden alle Orderdaten angezeigt. Hier können Sie das Limit und die Gültigkeit des Auftrags verändern.

Möchten Sie andere Daten des Auftrags ändern, z. B. die Stückzahl, müssen Sie die Order streichen und eine neue Order erfassen.

Hinweis: Limitzusatz Stop Buy/Stop Loss bei Orderänderungen

Bitte berücksichtigen Sie bei Limitänderungen, dass bei einer Order mit dem Limitzusatz Stop Buy/Stop Loss nur der Limitbetrag geändert werden kann. Es ist in diesem Fall weder die Auswahl von billigst/bestens noch die Eingabe eines Limits ohne Limitzusatz möglich. Bei Billigst-/Bestens-Orders kann ein neues Limit eingegeben werden, jedoch kein Limitzusatz hinzugefügt werden.

Nach dem Klicken des Buttons <Eingabe prüfen> und erfolgreicher Prüfung kann die Orderänderung mit einer gültigen TAN bzw. elektronischen Signatur aufgegeben werden. Sie erhalten eine Auftragsbestätigung mit dem Hinweis, dass die Änderung nur berücksichtigt werden kann, wenn der ursprüngliche Auftrag nicht zwischenzeitlich an der Börse ausgeführt wurde.

Nach Annahmeschluss für den jeweiligen Börsenplatz verbleibt die Order zunächst im Status „schwebend geändert“ und kann bis zur Börseneröffnung nicht nochmals geändert werden.

Order streichen

Um eine Order zu streichen, wählen Sie eine Order im Orderbuch aus und klicken auf das Icon [M]. In der folgenden Maske werden alle Orderdaten einschließlich der Auftragsnummer angezeigt. Durch Klick auf den Button <Streichen>, Eingabe einer TAN bzw. elektronischen Signatur und Klicken auf den Button <OK> wird die Kauf-, Verkaufs- oder Zeichnungsorder gestrichen. Sie erhalten eine Auftragsbestätigung mit dem Hinweis, dass die Streichung nur berücksichtigt werden kann, wenn der ursprüngliche Auftrag nicht schon zwischenzeitlich an der Börse ausgeführt wurde.

Jetzt sind Sie am Zug.

Hat Sie unser Angebot überzeugt?

Dann vereinbaren Sie doch gleich die Freischaltung für VR-NetWorld Brokerage mit uns. Sprechen Sie mit Ihrem persönlichen Anlageberater in unserer Bank. Dann können auch Sie Ihre Wertpapiergeschäfte schon bald online abwickeln.

Möchten Sie unser Angebot zuerst noch besser kennen lernen? Dann besuchen Sie unseren Demozugang von VR-NetWorld Brokerage im Internet.

Und bei weiteren Fragen rufen Sie uns einfach an. Wir helfen Ihnen gerne weiter.

